

HƯỚNG DẪN TẢI, ĐĂNG KÝ & LIÊN KẾT VÍ MOMO VỚI TÀI KHOẢN NGÂN HÀNG BIDV

BƯỚC 1: ĐĂNG KÝ TÀI KHOẢN

Tải ứng dụng Ví MoMo trên App Store hoặc Google Play



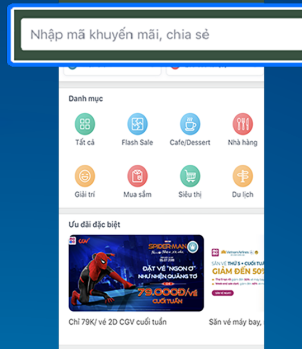
Đăng ký: Nhập số điện thoại > Nhập mã xác thực > Tạo mật khẩu đăng nhập > Nhập thông tin theo yêu cầu

BƯỚC 2: NHẬP MÃ

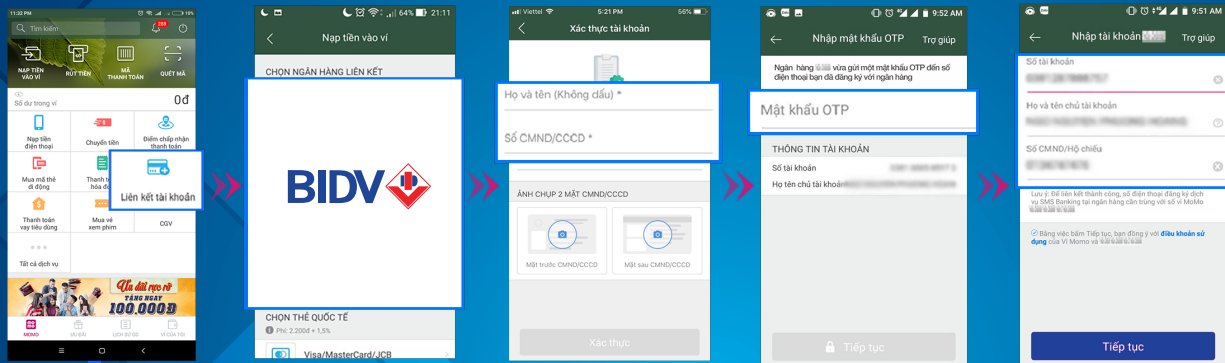
A. Chọn mục Ưu đãi



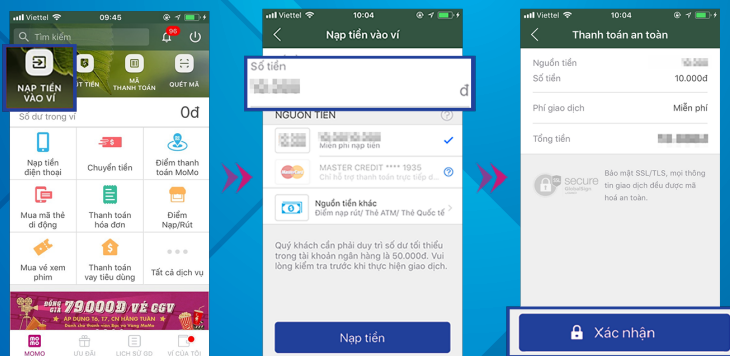
B. Nhập mã khuyến mại: BIDV2020 vào ô



BƯỚC 3: LIÊN KẾT TÀI KHOẢN NGÂN HÀNG



BƯỚC 4: NẠP TIỀN VÀO VÍ



NGÂN HÀNG TMCP ĐẦU TƯ VÀ PHÁT TRIỂN VIỆT NAM

19009247 bidv.com.vn

